

# 3

## 附錄

- 55 歷年統計資料
- 61 食品中毒事件處理流程圖
- 62 食品中毒定義
- 63 食品中毒案件聯絡機關電話



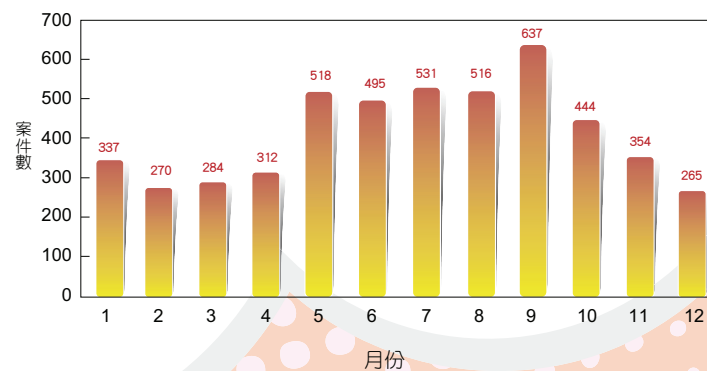
表一 民國70年至99年臺灣地區食品中毒案件各月別案件數統計

單位：案

月別	70年 至79年	80 年	81 年	82 年	83 年	84 年	85 年	86 年	87 年	88 年	89 年	90 年	91 年	92 年	93 年	94 年	95 年	96 年	97 年	98 年	99 年	總計
1月	32	1	2	3	7	1	7	7	7	6	13	7	12	23	27	17	18	29	20	20	78	337
2月	17	5	1	0	5	7	8	1	2	5	8	5	5	13	20	22	20	25	28	18	55	270
3月	46	7	10	5	2	7	6	11	9	7	5	8	17	10	24	9	16	10	22	28	25	284
4月	50	10	3	5	14	12	8	8	15	10	11	11	8	16	15	14	14	16	22	24	26	312
5月	59	14	7	5	14	17	18	53	34	12	19	18	19	14	32	26	15	25	27	40	50	518
6月	55	4	17	15	16	16	19	40	21	28	26	19	30	21	18	27	27	26	21	24	25	495
7月	89	7	8	13	10	20	29	38	16	30	22	23	26	22	20	28	26	17	31	29	27	531
8月	75	8	9	8	7	9	20	15	20	17	40	21	36	34	34	30	25	14	25	42	27	516
9月	111	10	17	13	7	13	35	23	16	12	28	23	40	55	28	24	27	32	28	41	54	637
10月	71	14	8	7	7	9	15	20	17	7	19	21	29	14	19	21	30	18	18	32	48	444
11月	41	7	4	2	5	9	10	10	15	9	9	11	22	17	22	18	33	12	13	36	49	354
12月	33	6	2	1	8	3	3	8	8	7	8	11	18	12	15	11	14	24	17	17	39	265
總計	679	93	88	77	102	123	178	234	180	208	178	262	251	274	247	265	248	272	351	503	4,963	

\*96年及97年因將肉毒桿菌1人中毒案列入統計，案件數有所調整。

圖一 民國70年至99年臺灣地區食品中毒案件各月份案件數統計



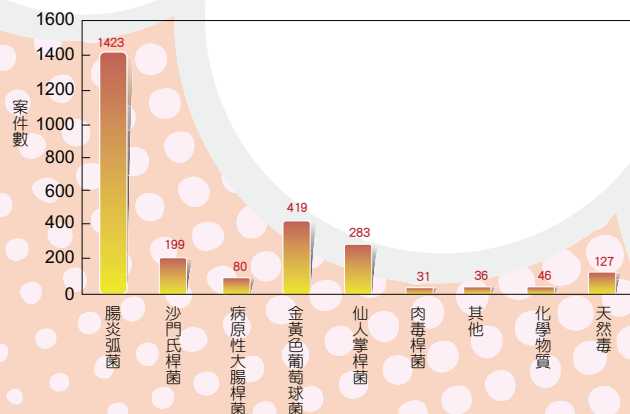
表二 民國70年至99年臺灣地區食品中毒案件病因物質案件數統計

單位：案

病因物質	70年 至79年	80年	81年	82年	83年	84年	85年	86年	87年	88年	89年	90年	91年	92年	93年	94年	95年	96年	97年	98年	99年	總計
病因物質判明合計	337	47	55	57	68	79	128	180	117	96	126	86	124	113	96	96	97	89	102	131	207	2,431
細菌小計*	299	42	49	54	62	75	122	177	114	91	116	78	111	105	81	88	92	85	98	125	170	2,234
腸炎弧菌	144	12	20	25	35	46	105	160	102	75	84	52	86	82	64	62	58	38	52	61	60	1,423
沙門氏桿菌	23	3	3	0	5	8	9	4	5	7	9	9	6	11	8	7	8	11	14	22	27	199
病原性大腸桿菌	40	0	4	0	2	7	1	0	0	0	1	0	0	0	0	0	2	1	1	10	11	80
金黃色葡萄球菌	96	23	18	24	13	12	7	14	3	6	22	9	18	7	9	12	18	23	14	30	41	419
仙人掌桿菌	44	13	15	12	12	11	7	15	12	12	5	8	4	11	7	9	10	7	12	11	46	283
肉毒桿菌	7	0	0	0	0	0	0	0	0	0	0	0	0	0	0	0	1	8	6	1	8	31
其他	7	1	0	2	0	4	1	0	0	0	0	3	1	0	0	1	1	0	4	6	5	36
化學物質	12	3	2	2	1	2	0	0	0	1	2	1	2	3	4	2	2	1	1	3	2	46
天然毒	26	2	4	1	5	2	6	3	3	4	8	7	11	5	11	6	3	3	3	3	11	127
病因物質不明合計	342	46	33	20	34	44	50	54	63	54	82	92	138	138	178	151	168	159	170	220	296	2,532
總計	679	93	88	77	102	123	178	234	180	150	208	178	262	251	274	247	265	248	272	351	503	4,963

\*細菌性中毒案件數之小計，為扣除重複計數之值。

圖二 民國70年至99年臺灣地區食品中毒案件病因物質判明案件數總計



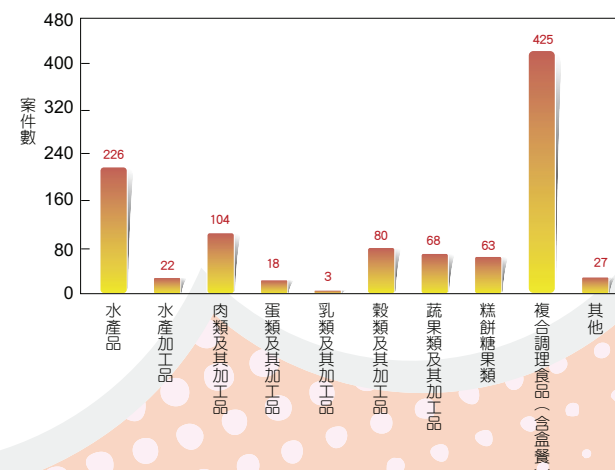
表三 民國70年至99年臺灣地區食品中毒案件原因食品案件數統計

單位：案

原因食品	70年 至79年	80年	81年	82年	83年	84年	85年	86年	87年	88年	89年	90年	91年	92年	93年	94年	95年	96年	97年	98年	99年	總計
原因食品判明合計*	231	34	37	31	37	39	36	47	21	18	29	21	38	27	32	34	39	30	36	55	83	955
水產品	73	5	6	5	8	7	19	12	3	6	8	5	15	7	6	7	5	4	10	4	11	226
水產加工品	6	2	1	0	2	2	1	3	1	0	0	0	0	1	0	0	2	0	0	0	1	22
肉類及其加工品	32	7	9	6	3	5	4	7	0	3	2	2	2	0	0	5	7	5	2	2	1	104
蛋類及其加工品	8	1	2	0	0	1	1	2	1	0	0	0	0	0	0	0	0	1	1	0	0	18
乳類及其加工品	1	0	0	0	0	0	0	1	0	0	0	0	0	0	0	0	0	0	0	0	1	3
穀類及其加工品	24	7	4	2	2	5	1	1	2	1	2	0	3	4	0	2	4	6	2	3	5	80
蔬果類及其加工品	22	5	3	4	4	2	3	0	1	1	1	2	1	1	8	2	2	1	0	0	5	68
糕餅、糖果類	18	6	6	3	2	3	1	3	2	0	3	3	0	0	2	0	1	0	2	4	4	63
複合調理食品(含盒餐)	67	3	7	19	20	23	15	21	10	6	13	7	17	14	16	18	20	13	18	42	56	425
其他	12	1	1	0	0	3	1	0	1	1	0	2	1	1	1	0	0	0	1	1	0	27
原因食品不明合計	448	59	51	46	65	84	142	187	159	132	179	157	224	224	242	213	226	218	236	296	420	4,008
總計	679	93	88	77	102	123	178	234	180	150	208	178	262	251	274	247	265	248	272	351	503	4,963

\*原因食品判明案件數之合計，為扣除重複計數之值。

圖三 民國70年至99年臺灣地區食品中毒案件原因食品判明案件數總計



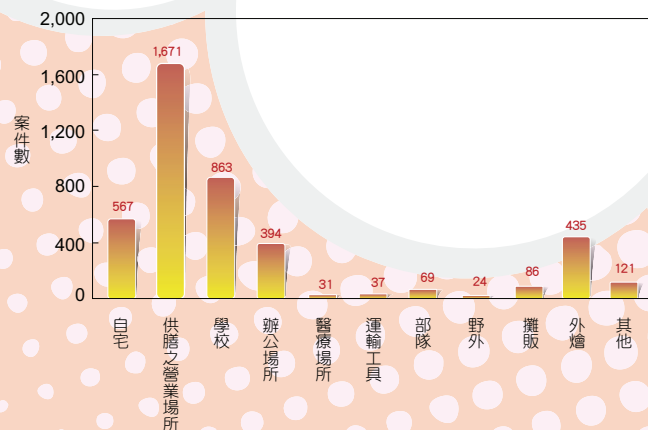
表四 民國80年至99年臺灣地區食品中毒案件攝食場所案件數統計

單位：案

攝食場所	80年	81年	82年	83年	84年	85年	86年	87年	88年	89年	90年	91年	92年	93年	94年	95年	96年	97年	98年	99年	總計
自宅	31	16	17	16	14	14	20	14	18	17	22	30	33	31	33	41	39	39	57	65	567
供膳之營業場所	13	19	15	25	26	61	89	54	47	71	57	106	105	127	102	117	109	125	157	246	1,671
學校	21	25	19	30	22	27	26	39	30	35	36	51	51	56	54	47	51	48	79	116	863
辦公場所	8	10	12	15	21	24	37	18	11	29	21	24	15	27	19	24	21	22	14	22	394
醫療場所	1	1	1	1	1	1	5	2	1	3	0	0	1	0	1	3	0	3	3	3	31
運輸工具	4	1	1	0	0	1	3	1	2	4	6	0	1	4	1	2	1	0	2	3	37
部隊	0	2	1	4	5	3	2	4	4	3	3	6	4	4	4	11	2	1	4	2	69
野外	0	1	0	1	0	2	2	2	0	4	1	2	2	0	1	0	2	1	2	1	24
攤販	1	0	0	2	2	4	3	3	0	2	0	6	7	5	8	7	5	3	9	19	86
外爐	9	9	10	9	26	35	45	41	36	32	26	29	23	14	15	15	10	20	17	14	435
其他	5	4	1	0	6	6	2	2	2	9	6	8	9	8	13	1	9	11	7	12	121
總計	93	88	77	102	123	178	234	180	150	208	178	262	251	274	247	265	248	272	351	503	4,284

\*攝食場所案件數之總計，為扣除重複計數之值。

圖四 民國80年至99年臺灣地區食品中毒案件攝食場所案件數總計



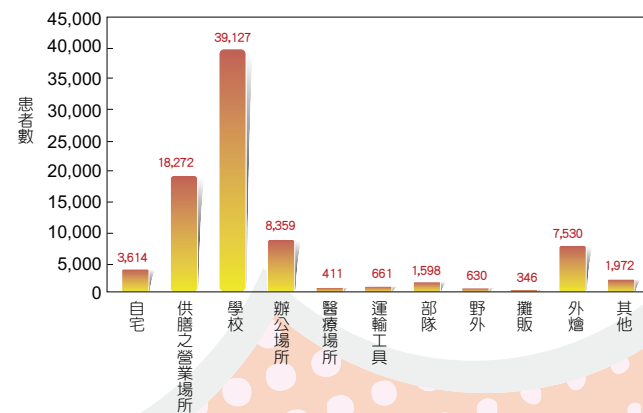
表五 民國80年至99年臺灣地區食品中毒案件攝食場所患者數統計

單位：人

攝食場所	80年	81年	82年	83年	84年	85年	86年	87年	88年	89年	90年	91年	92年	93年	94年	95年	96年	97年	98年	99年	總計
自宅	189	133	249	141	205	66	135	65	96	262	192	96	145	164	165	162	131	145	252	621	3,614
供膳之營業場所	518	370	253	1247	336	849	1535	957	763	1171	885	1074	1228	1249	845	1029	692	645	885	1741	18,272
學校	1314	1936	1050	2175	3120	1208	2206	1751	1246	1062	936	3230	3171	1720	1394	2360	1795	1209	2589	3655	39,127
辦公場所	83	278	236	294	431	775	2085	369	110	408	372	438	287	431	356	322	153	375	236	320	8,359
醫療場所	2	7	80	10	29	3	101	15	11	32	0	0	18	0	10	20	0	26	35	12	411
運輸工具	102	4	5	0	0	118	13	6	9	88	45	0	4	34	3	9	79	0	17	125	661
部隊	0	41	20	80	100	97	54	187	167	58	50	151	22	70	109	352	9	5	22	4	1,598
野外	0	42	0	24	0	55	72	21	0	161	2	34	32	0	14	0	15	23	29	106	630
攤販	2	0	0	36	6	11	9	7	0	40	0	34	21	22	26	20	28	10	23	51	346
外爐	121	215	230	269	578	803	975	546	754	351	415	435	258	207	150	150	97	419	453	104	7,530
其他	47	58	27	0	145	58	50	27	19	136	58	74	97	118	495	5	247	69	101	141	1,972
總計*	2378	3084	2150	4276	4950	4043	7235	3951	3112	3759	2955	5566	5283	3992	3530	4401	3241	2924	4642	6880	82,352

\*攝食場所患者數之總計，為扣除重複計數之值。

圖五 民國80年至99年臺灣地區食品中毒案件攝食場所患者數總計



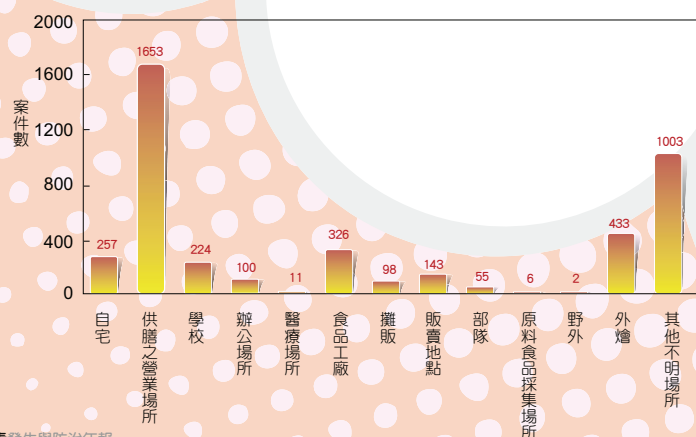
**表六** 民國80年至99年臺灣地區食品中毒案件食品被污染或處置錯誤場所案件數統計

單位：案

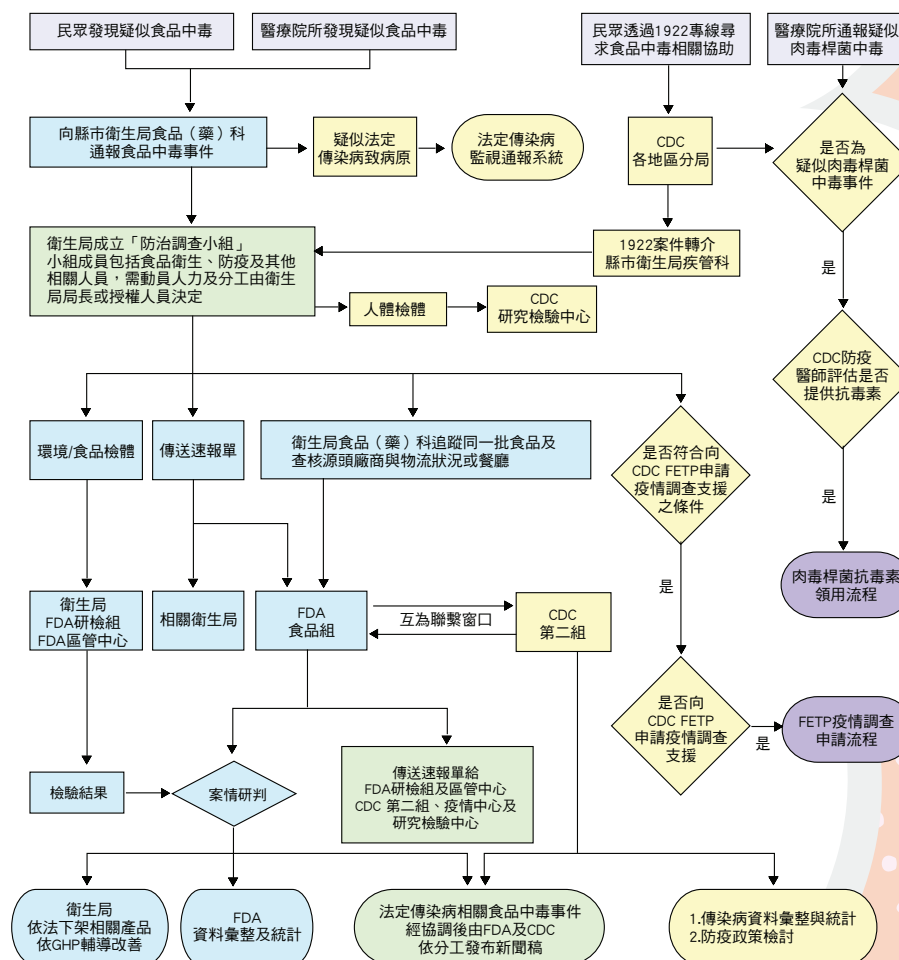
場所	80年	81年	82年	83年	84年	85年	86年	87年	88年	89年	90年	91年	92年	93年	94年	95年	96年	97年	98年	99年	總計
自宅	9	7	9	7	4	9	11	7	11	8	13	12	19	23	20	18	19	19	24	8	257
供膳之營業場所	23	27	43	59	39	78	128	76	57	85	67	125	125	146	79	78	105	102	176	35	1,653
學校	3	7	8	8	5	5	9	19	13	11	7	19	11	27	10	4	11	10	22	15	224
辦公場所	2	2	2	4	8	5	10	4	5	18	8	7	0	7	5	3	2	4	3	1	100
醫療場所	0	1	0	0	1	0	2	0	0	1	0	0	0	0	1	0	0	3	2	0	11
食品工廠	4	7	2	1	10	15	17	18	11	17	28	27	33	26	16	17	10	15	36	16	326
攤販	3	4	0	1	4	5	2	5	2	5	2	9	10	6	6	5	8	4	14	3	98
販賣地點	10	4	1	2	2	3	1	1	8	16	11	19	9	6	8	7	7	9	19	0	143
部隊	0	0	1	3	4	5	1	4	3	2	3	5	3	3	2	9	2	0	5	0	55
原料食品採集場所	1	2	0	1	0	0	0	0	0	0	0	0	0	1	0	0	0	0	1	0	6
野外	0	0	0	2	0	0	0	0	0	0	0	0	0	0	0	0	0	0	0	0	2
外燴	9	9	10	9	26	35	45	41	36	32	27	29	30	14	17	14	7	22	17	4	433
其他不明場所	37	20	1	5	20	21	9	6	4	13	12	10	11	16	83	121	77	84	32	421	1,003
總計*	93	88	77	102	123	178	234	180	150	208	178	262	251	274	247	265	248	272	351	503	4,284

\*食品被污染或處置錯誤場所案件數之總計，為扣除重複計數之值。

**圖六** 民國80年至99年臺灣地區食品中毒案件食品被污染或處置錯誤場所案件數總計



**衛生署食品中毒事件處理流程圖**



3

民國99年臺灣地區食品中毒發生與防治年報

中華民國100年9月7日修正



## 食品中毒定義

### 一、食品中毒 (Foodborne outbreak)：

二人或二人以上攝取相同的食品而發生相似的症狀，則稱為一件食品中毒案件。

如因肉毒桿菌毒素而引起中毒症狀且自人體檢體檢驗出肉毒桿菌毒素，由可疑的食品檢體檢測到相同類型的致病菌或毒素，或經流行病學調查推論為攝食食品所造成，即使只有一人，也視為一件食品中毒案件。

如因攝食食品造成急性中毒（如化學物質或天然毒素中毒），即使只有一人，也視為一件食品中毒案件。

### 二、病因物質 (Etiologic agent)：

係指引起疾病發生之原因。例如發生食品中毒時，經調查檢驗後確認引起疾病之病原菌為腸炎弧菌，則該腸炎弧菌即為病因物質。

### 三、原因（媒介）食品 (Vehicle)：

係指引起疾病之原因食品或稱媒介食品。如發生食品中毒時，經檢驗或流行病學調查後，確認係因患者攝食某類食品所引起者，則該類食品稱為原因食品。



## 食品中毒案件聯絡機關電話

衛生機關名稱	電話	傳真
基隆市衛生局	(02) 2428-8604	(02) 2428-4288
臺北市政府衛生局	(02) 2720-5313	(02) 2720-5321
新北市政府衛生局	(02) 2254-2325	(02) 2253-6548
桃園縣政府衛生局	(03) 337-0930	(03) 336-3160
新竹市衛生局	(03) 552-6369	(03) 524-7136
新竹縣政府衛生局	(03) 553-4881	(03) 551-0665
苗栗縣政府衛生局	(037) 336-747	(037) 326-245
臺中市政府衛生局	(04) 2528-0684	(04) 2529-0613
南投縣政府衛生局	(049) 223-1994	(049) 224-1154
彰化縣衛生局	(04) 711-5405	(04) 711-0027
雲林縣衛生局	(05) 533-9730	(05) 534-5955
嘉義市政府衛生局	(05) 233-8066	(05) 233-8268
嘉義縣衛生局	(05) 362-0613	(05) 362-0601
臺南市政府衛生局	(06) 260-4140	(06) 268-2964
高雄市政府衛生局	(07) 733-4872	(07) 733-8786
屏東縣政府衛生局	(08) 736-2596	(08) 736-2749
宜蘭縣政府衛生局	(03) 931-0461	(03) 936-2317
花蓮縣衛生局	(038) 230-170	(038) 224-750
臺東縣衛生局	(089) 310-400	(089) 333-112
澎湖縣政府衛生局	(06) 927-2162	(06) 927-6017
金門縣衛生局	(0823) 30697	(0823) 32065
福建省連江縣衛生局	(0836) 22095	(0836) 25024
衛生署食品藥物管理局	(02) 2787-8200	(02) 2653-1062



# 預防食品中毒「五要」原則



- 要洗手 調理時，手部要清潔，傷口要包紮。
- 要新鮮 食材要新鮮，用水要衛生。
- 要生熟食分開 生熟食器具應分開，避免交互污染。
- 要澈底加熱 食品中心溫度應超過70°C
- 要低溫保存 保存低於7°C，室溫下不宜久置。

## 食品中毒發生與防治 99年報

刊期頻率：年刊

出版機關：行政院衛生署食品藥物管理局  
臺北市11561南港區昆陽街161-2號  
<http://www.fda.gov.tw>  
(02) 2787-8000

發行人：康照洲  
總編輯：吳秀英  
副總編輯：蔡淑貞  
審核：馮潤蘭  
編輯小組：戚祖沅、宋承歡、許婉貞、許朝凱、鄭維智

出版年月：民國100年10月  
設計印刷：日創社文化事業有限公司  
工本費：新台幣20元整

GPN：2010002894

ISSN：22248072

著作財產人：行政院衛生署食品藥物管理局  
本書保留所有權利，如有需要，請洽詢行政院衛生署食品藥物管理局





行政院衛生署食品藥物管理局

地址：11561臺北市南港區昆陽街161-2號

電話：(02)2787-8000 (02)2787-8099

網址：<http://www.fda.gov.tw/>

諮詢服務專線：(02)2787-8200



GPN：2010002894